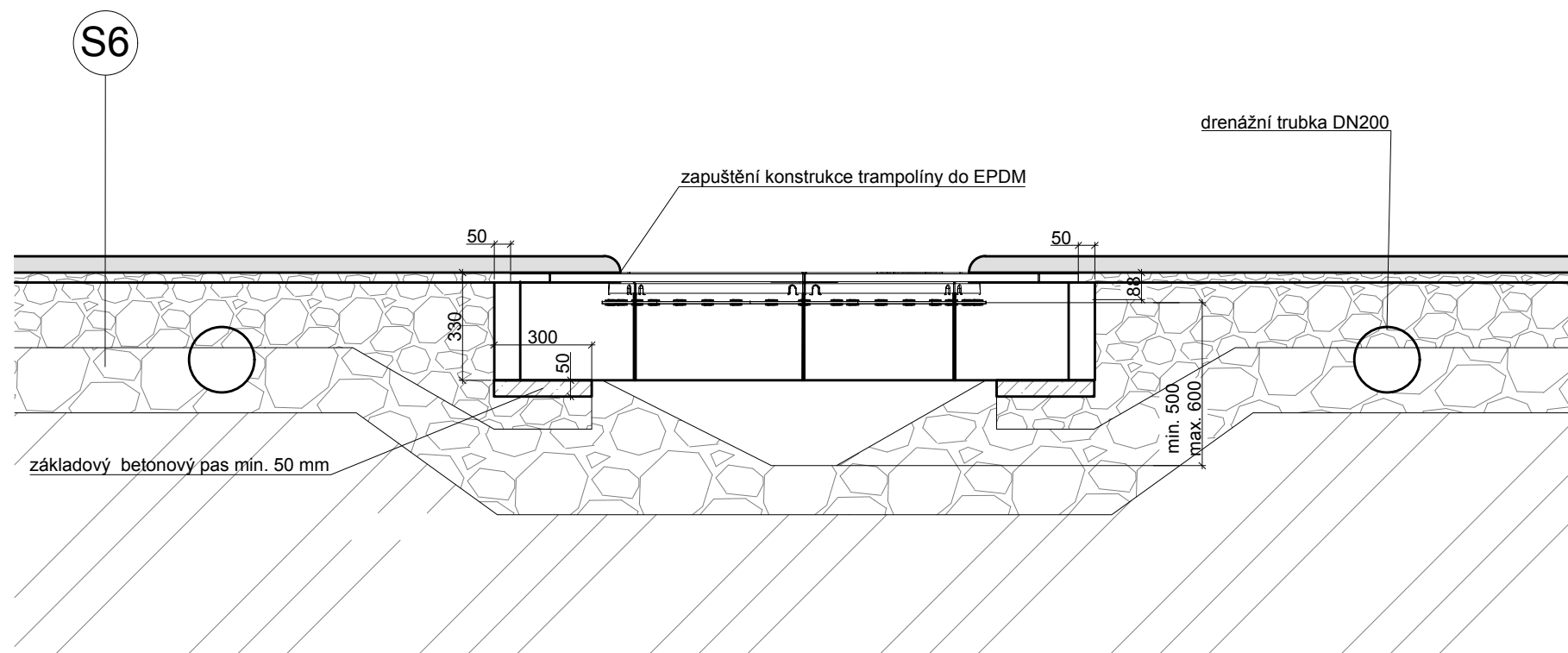
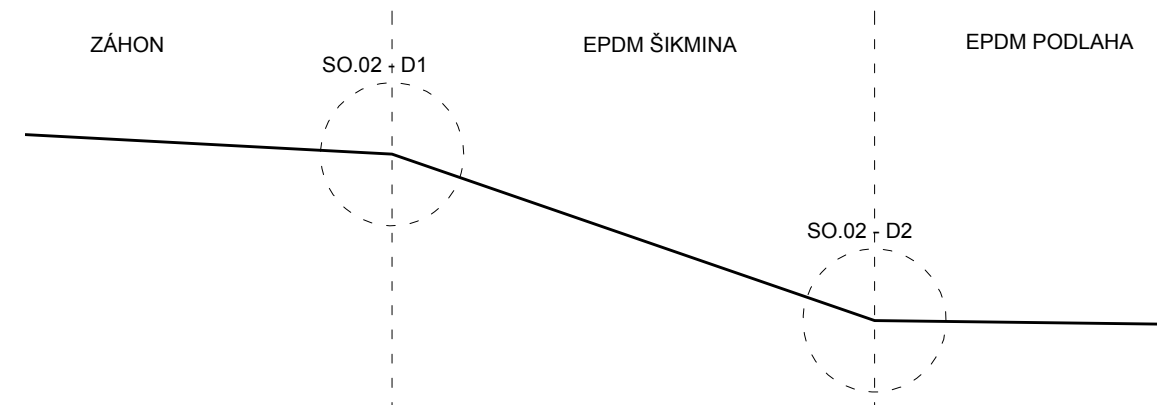


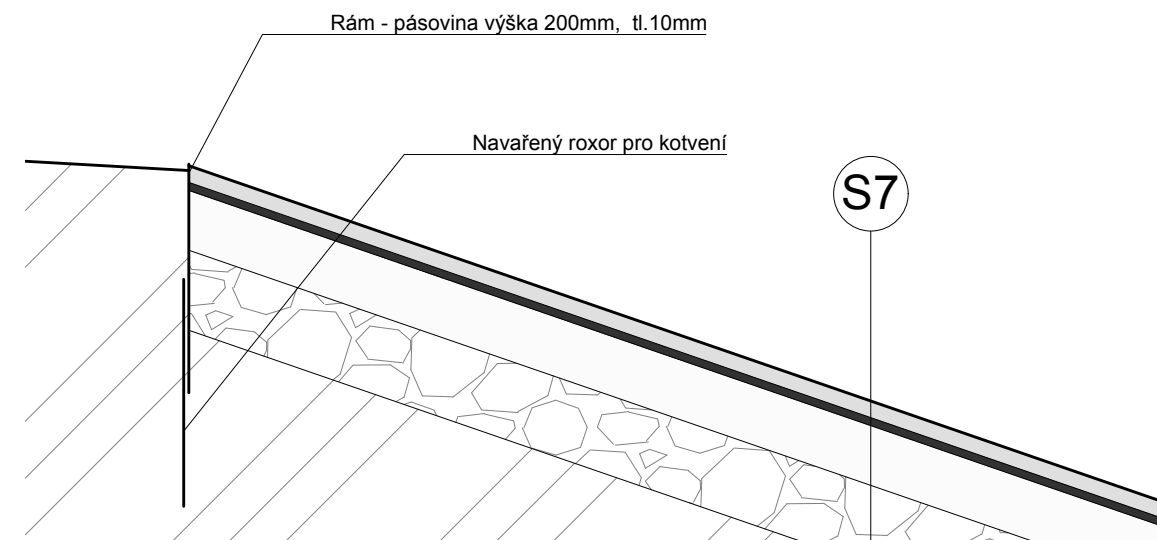
přesné rozměry dle dodavatele



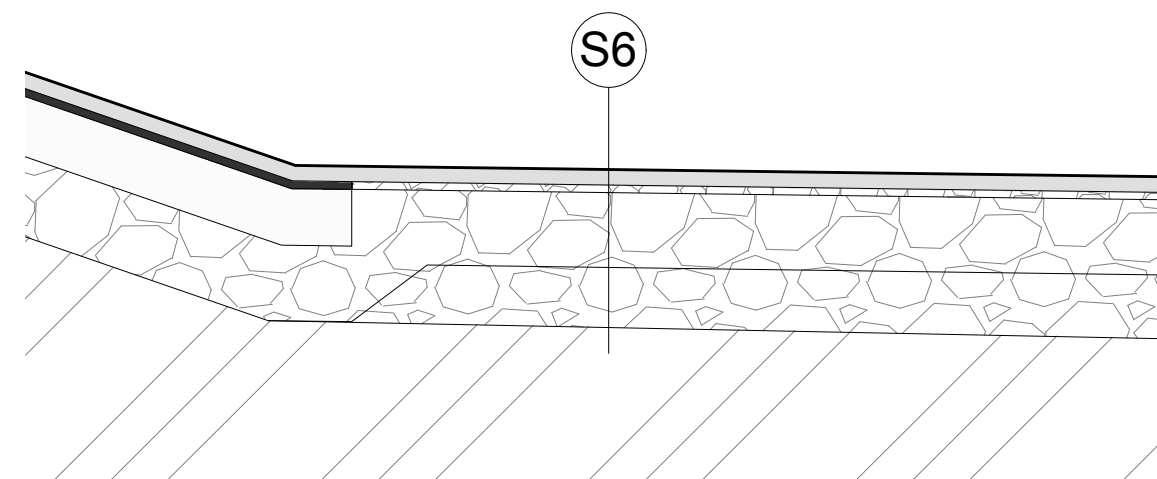
SCHEMA NÁVAZNOSTÍ POVRCHŮ



SO.02 - D1 - DETAIL HORNÍ HRANY



SO.02 - D2 - DETAIL SPODNÍ HRANY



POZNÁMKA

Před zahájením zemních prací je nutné provést přesné vytyčení podzemních inženýrských sítí v zájmovém území. Všechny použité materiály musí odpovídat platným českým normám, normám EU a všem technologickým, bezpečnostním, hygienickým a požárními předpisům. Veškeré stavební práce musí být koordinovány s ostatními projekty a profesemi. Případný nesoulad výkresových dokumentací je nutné konzultovat s projektantem. Rozměry je nutné ověřit na stavbě, veškeré změny musí být odsouhlaseny architektem a investorem. Před výrobou prvků je nutné ověřit konečné rozměry stavebních konstrukcí. Tento výkres není určen jako dílenská dokumentace - ta bude v případě potřeby vypracována předložena projektantovi ke schválení. Označení Mxx / ZPxx - viz tabulka prvků


$$\text{bpv} \pm 0,000 = 264,90 \text{ m.n.m}$$

U/U STUDIO

Kamenická 673/5, Praha 7
+420 724 819 859
info@uustudio.cz

investor

Městská část Praha 2
Náměstí Míru 600/20, 120 00 Vinohrady

stupeň	projekt
DPS	Revitalizace předprostoru ZŠ Kladská

část	název výkresu
D	EPDM - Details

revize _____ vypracoval _____
 - Inq. arch. Lucie Krotilová

číslo výkresu	formát	měřítko	datum
B.2.1	A3	1:20	9/2025